



PUMPIC



Kasutus- ja hooldusjuhend

Metallituba OÜ

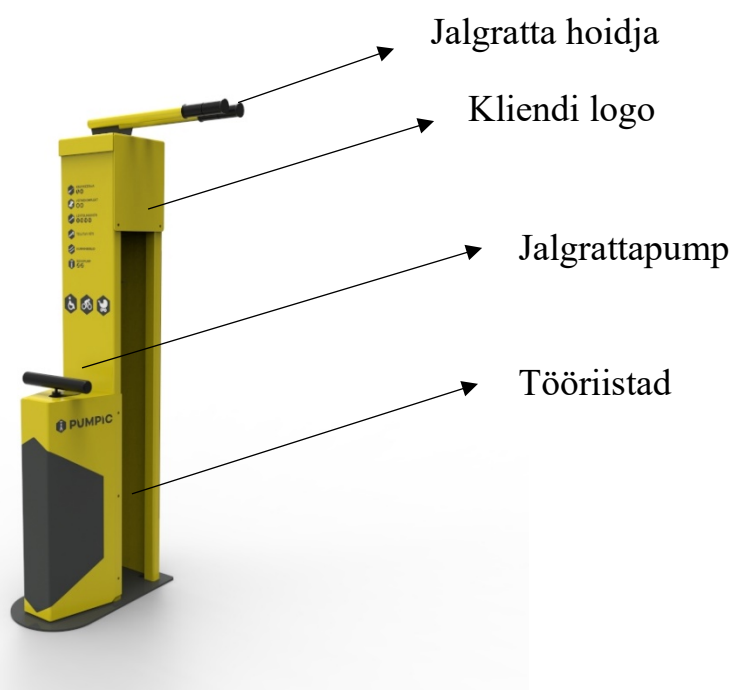
2021

Sisukord:

1. Toote kirjeldus
2. Toote kasutajad
3. Tööriistad:
 - a) Käepidemega tähikute komplekt
 - b) Käepidemega torx komplekt
 - c) Kroompinnakattega, pea ja silmus poleeritud
 - d) Tellitav võti
 - e) Kruvikeeraja - lapik ots
 - f) Kruvikeeraja - ristpeaga ots
 - g) Pump - SKS Airworks Plus 10.0
4. Paigaldamine
 - h) Valuvundament
 - i) Vaba ala
 - j) Postvundament
5. Toote hooldus

1. TOOTE KIRJELDUS

Jalgratta hooldusjaam PUMPIC on mõeldud õhkrehvide pumpamiseks ning toode sisaldab erinevaid tööriistu hädapärasteks remonttöödeks. Jalgratta mugavamaks putitamiseks tõsta ratas jalgrattahoidjale.



TOOTE ANDMED:

Materjal: metall karp 3 mm; tald 3 mm
Mõõdud: 1318x520x260 mm/kaal 40kg

2. TOOTE KASUTAJAD



Toode on mõeldud kasutamiseks kõigile, kes vajavad rehvi pumpamiseks õhku või teha pisemaid remonditöid nii jalgrattal, ratastoolil või lapsevankril.

3. TÖÖRIISTAD

a) Käepidemega tähikute komplekt

TX 9 - 10 - 15 - 20 - 25 - 27 - 30 - 40

Kood 0715 36 70



b) Käepidemega torx komplekt 2,0 - 8,0 mm

Kood 0715 31 70



c) Kroompinnakattega, pea ja silmus poleeritud

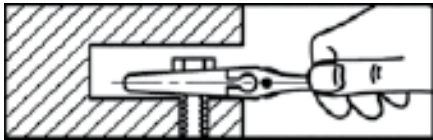
12-kandiga silmus ja leheosa 15° nurga all. 15° nurk jätab sõrmedele ruumi.

Kood 0713 301 08; 0713 301 10; 0713 301 13; 0713 301 15




d) Tellitav võti

Kood 0715 222 08



e) Kruvikeeraja - lapik ots

Kood 0613 421 055



f) Kruvikeeraja - ristpeaga ots



g) Pump - SKS Airworks Plus 10.0

Detailsem info alljärgneval lingil:

<https://www.sks-germany.com/en/products/airworx-plus-10-0-2/>



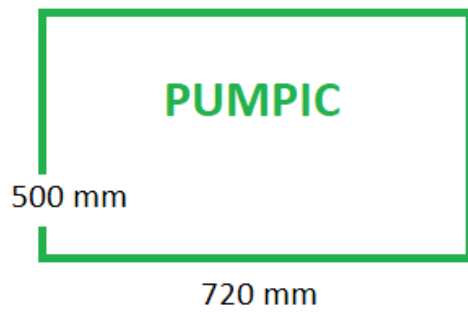
Pumpamiseks asetage otsik ventiilile ning sulge lukusti all lükates.



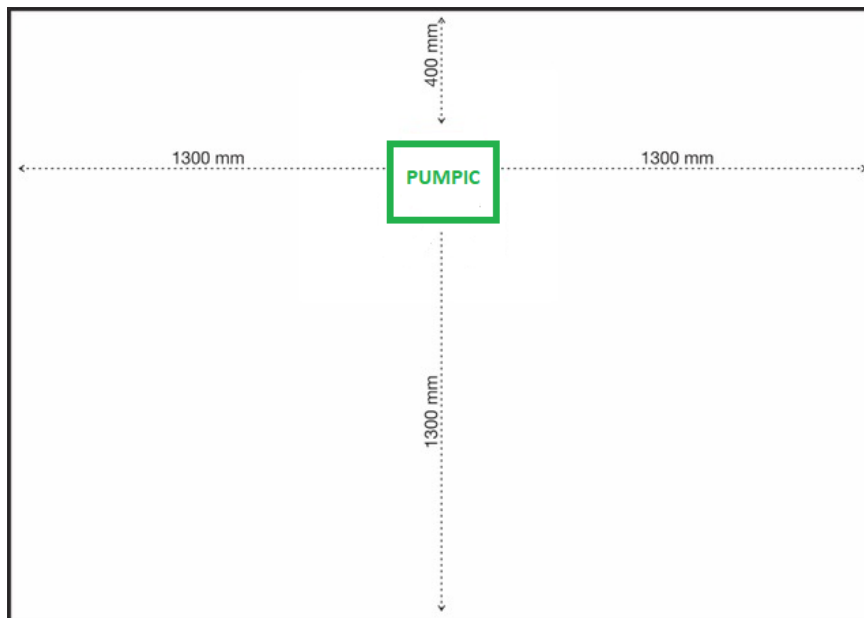
4. PAIGALDUSJUHEND

a) Valuvundament

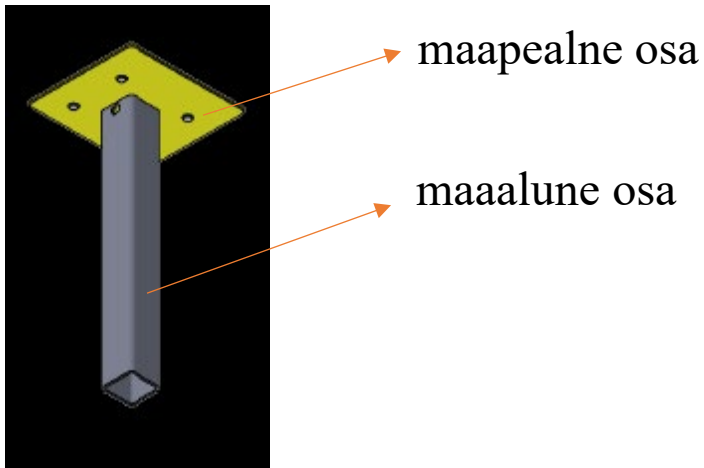
Vundamendi mõõdud
720x500x300. 0,1m³



b) Vaba ala



c) Postvundament



Postvundamendi maaalune osa (600 mm) puuritakse pinnasesse, mis valatakse kinni seguga ning pealmise plaadi küljes olevatele poltidele (roostevaba M16) paigutatakse hooldusjaam.

5. TOOTE HOOLDUS

Toote välispinna ja tööriistade hooldamiseks kasuta õrna seebivett ja lappi. Mitte kasutada tugevaid kemikaale ega teravaid kraabitsaid.

Pump on hooldevaba ega vaja õlitamist.